



ИНСТРУКЦИЯ ПО РЕГИСТРАЦИИ И ЛИЦЕНЗИРОВАНИЮ МОДУЛЕЙ NIRAX

для доступа к решениям NIRAX

для API «Базы кроссов для поиска автозапчастей»,
NIRAX: ПОМОЩНИК АВТОБИЗНЕСА 4.3.1

Материалы и информация, приведенные в данном документе, являются собственностью компании ООО «Ниракс» и могут быть использованы исключительно для личных целей приобретателя программного продукта. Копирование и распространение данного документа и его отдельных частей возможны только с письменного разрешения ООО «Ниракс».

© ООО «Ниракс», 2017. Все права защищены.

МО, г. Мытищи, ул. Карла Маркса 4, оф.507

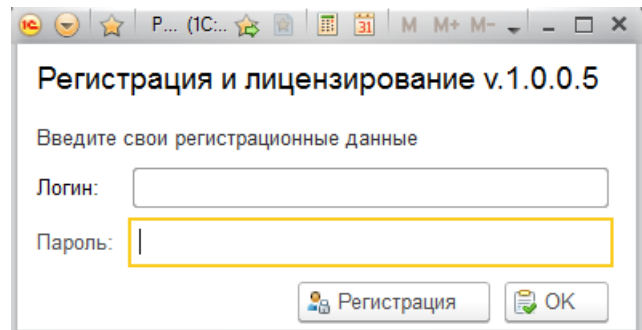
Тел. +7 495-540-47-01

www.nirax.ru



Для работы с новой программной продукцией компании «Ниракс» обязательно требуется регистрация пользователей. Это касается всех, включая тех, кто хочет поработать в демо-режиме. Пользователь – это не обязательно 1 человек, это может быть группа, например, предприятие. При этом все сотрудники работают как один пользователь.

В настоящее время регистрация возможна из 1С вызовом внешней обработки «Лицензирование» или при входе в программу на форме авторизации, нажатием кнопки Регистрация.



Регистрация и лицензирование v.1.0.0.5

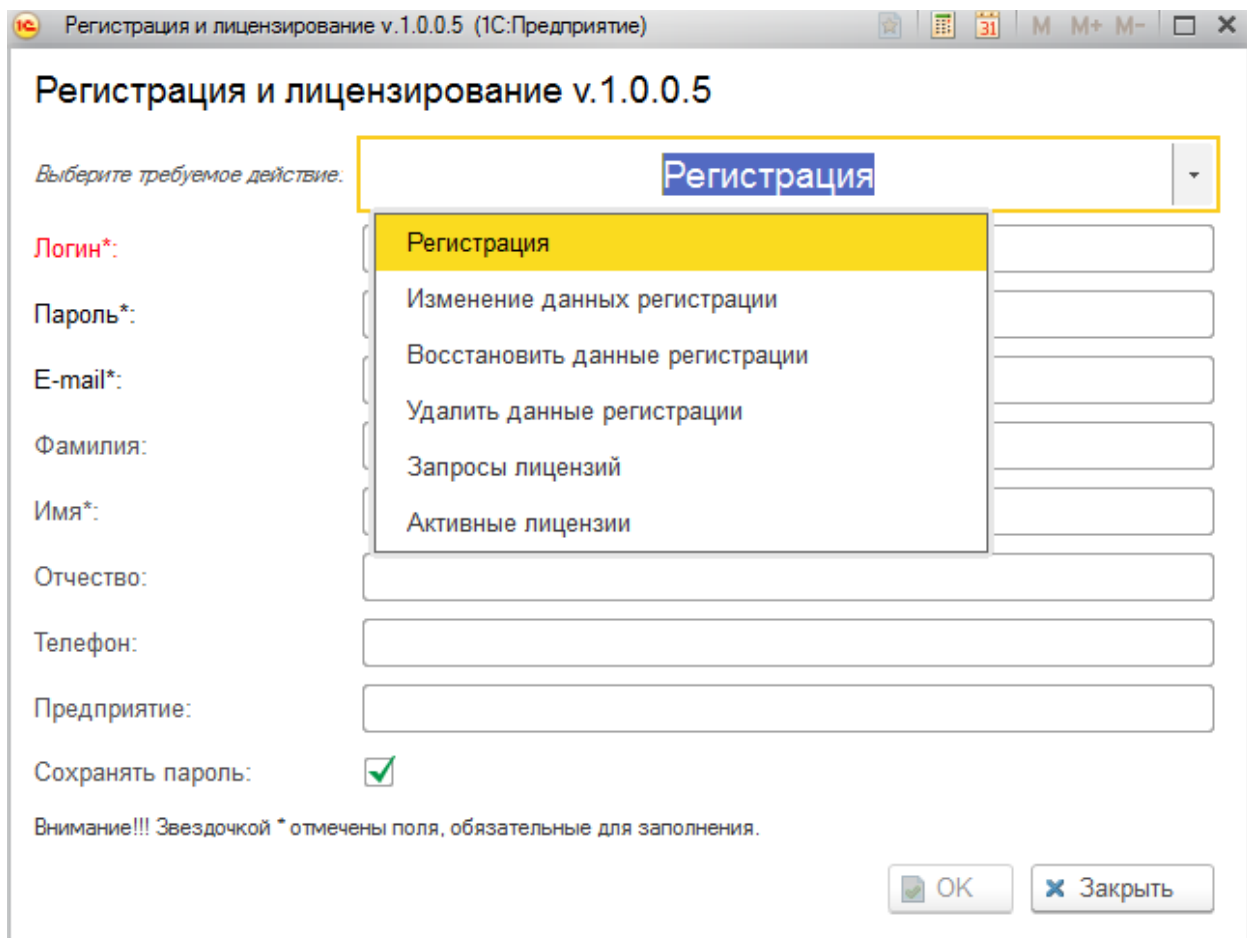
Введите свои регистрационные данные

Логин:

Пароль:

Регистрация.

При нажатии кнопки регистрация на экране отобразится форма, позволяющая не только зарегистрироваться, но и выполнить другие действия:



Регистрация и лицензирование v.1.0.0.5 (1С:Предприятие)

Регистрация и лицензирование v.1.0.0.5

Выберите требуемое действие:

Логин*:

Пароль*:

Е-mail*:

Фамилия:

Имя*:

Отчество:

Телефон:

Предприятие:

Сохранять пароль:

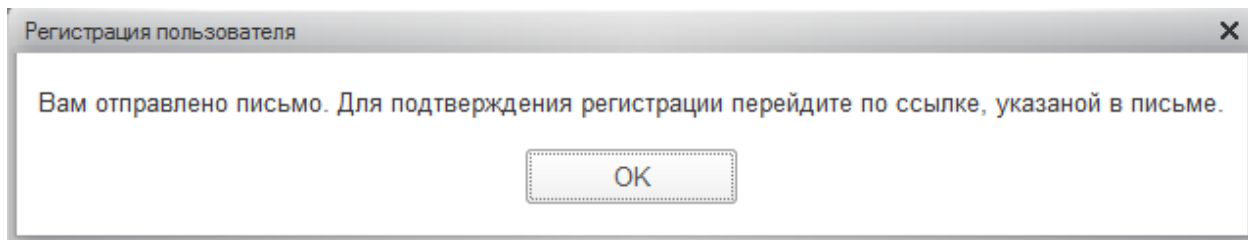
Внимание!!! Звездочкой * отмечены поля, обязательные для заполнения.

При регистрации необходимо ввести следующие обязательные реквизиты:

Логин, Пароль (не может быть пустым), имя и E-mail контактного лица.

Рекомендуется ввести и остальные контактные данные для удобства общения со специалистами нашей компании.

Если вы не хотите каждый раз при входе вводить логин и пароль, то можно установить галочку: Сохранять пароль. Тогда при входе в для этого пользователя логин и пароль будут уже заполнены. Пароль сохраняется на вашем компьютере в хранилище 1С. После того, как данные введены и нажата кнопка ОК, появится сообщение:



Откройте письмо и нажмите на ссылку. При этом вам выйдет сообщение:

«Регистрация подтверждена. Приятной работы.»

Изменение данных регистрации.

Если вы ошиблись в персональных данных или они у вас изменились, то можно изменить все персональные данные, кроме логина. Так же можно снять или установить галочку – сохранять пароль.

Восстановить регистрационные данные.

Если вы забыли пароль или не смогли подтвердить регистрацию то можно указав логин и E-mail – получить письмо с паролем и, при необходимости, ссылкой на подтверждение регистрации.

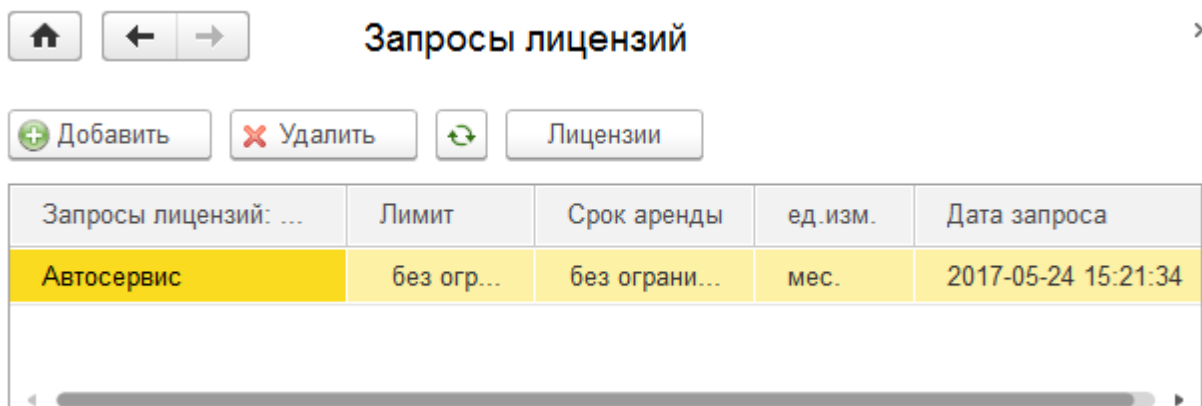
Удалить данные регистрации.

В любой момент Вы можете удалить свои регистрационные данные. Однако, при этом, все имеющиеся у вас лицензии пропадут, даже если вы повторно зарегистрируетесь с этим же логином.

Запросы лицензий.

После того, как регистрация и ее подтверждение произведено вы можете запросить лицензию на любой программный продукт. Для этого достаточно нажать кнопку добавить и выбрать необходимый программный продукт. После этого

необходимо **связаться с техническими специалистами компании «Ниракс»** (контактный телефон +7(495)540-47-01 для регистрации лицензии).

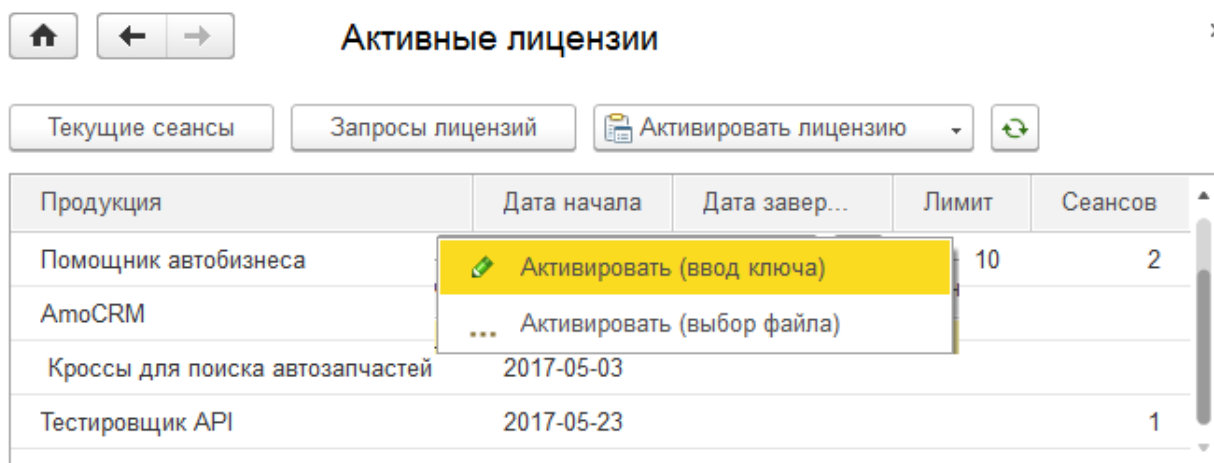


Запросы лицензий: ...	Лимит	Срок аренды	ед. изм.	Дата запроса
Автосервис	без огр...	без ограни...	мес.	2017-05-24 15:21:34

Клиентские лицензии подключаются на платной основе. Если Вам требуется работать одновременно нескольким пользователям, достаточно приобрести лицензии на необходимое количество пользователей (лимит). Кроме того вы можете взять программный продукт в аренду на любой срок.

Активные лицензии.

После того, как ваша запрос обработан и выдана лицензия, запись в запросах исчезнет, и появится в списке лицензий.






Продукция	Дата начала	Дата завер...	Лимит	Сеансов
Помощник автобизнеса			10	2
АтоCRM				
Кроссы для поиска автозапчастей	2017-05-03			
Тестировщик API	2017-05-23			1



Лицензию вы также можете получить в виде файла, содержащий ключ активации.

При этом не нужно делать запрос лицензии, а активировать лицензию выбрав файл с ключом или введя ключ вручную. При этом в списке появится продукт, лицензию на который вы активировали.

Текущие сеансы

В списке активных лицензий имеется колонка – сеансы. Она отражает количество активных сеансов в настоящий момент по данной лицензии. Более подробную информацию можно посмотреть, нажав кнопку «Текущие сеансы».

   **Активные сеансы** x

 Завершить сеанс  Назад Еще ▾

Код...	Продукция	Версия	Пользователь	Начало сеанса
25	Помощник автобизне...	4.3.1.7	Алексей	2017-05-28 16:3...
26	Помощник автобизне...	4.3.1.7	Алексей	2017-05-28 16:4...

Если в процессе эксплуатации модуля количество одновременно работающих пользователей превысит количество, определенное в лицензии, либо какие-то сеансы не были завершены из-за сбоя системы, то последующие пользователи подключаются не могут. При необходимости можно отключить пользователя, нажав кнопку «Завершить сеанс».